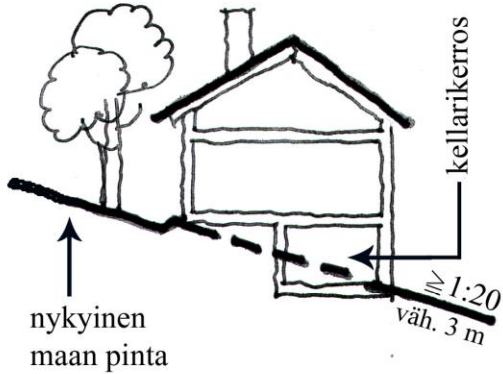


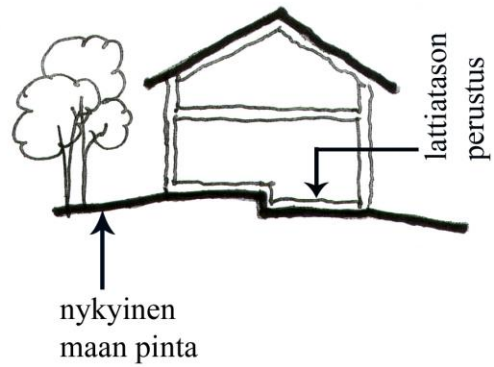
# RAKENNUSPAIKKA RINTEESSÄ

## SALLITUT RATKAISUT

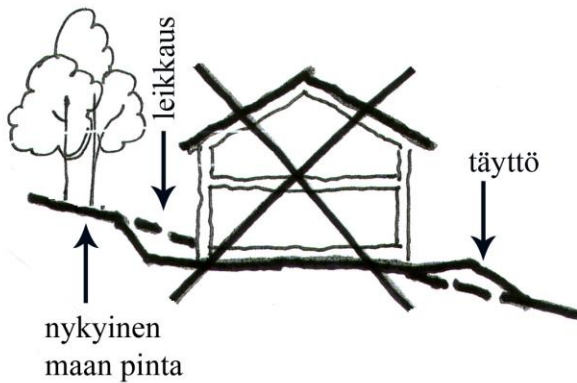
### A JYRKKÄ RINNE



### B LOIVA RINNE



## VÄLTETTÄVÄ RATKAISU



Lattiatason korkeusasema  
maan pinnasta tulee olla  
vähintään 500 mm

# RAKENNUSPAIKKA TASAMAALLA

## VÄLTETTÄVÄ RATKAISU

